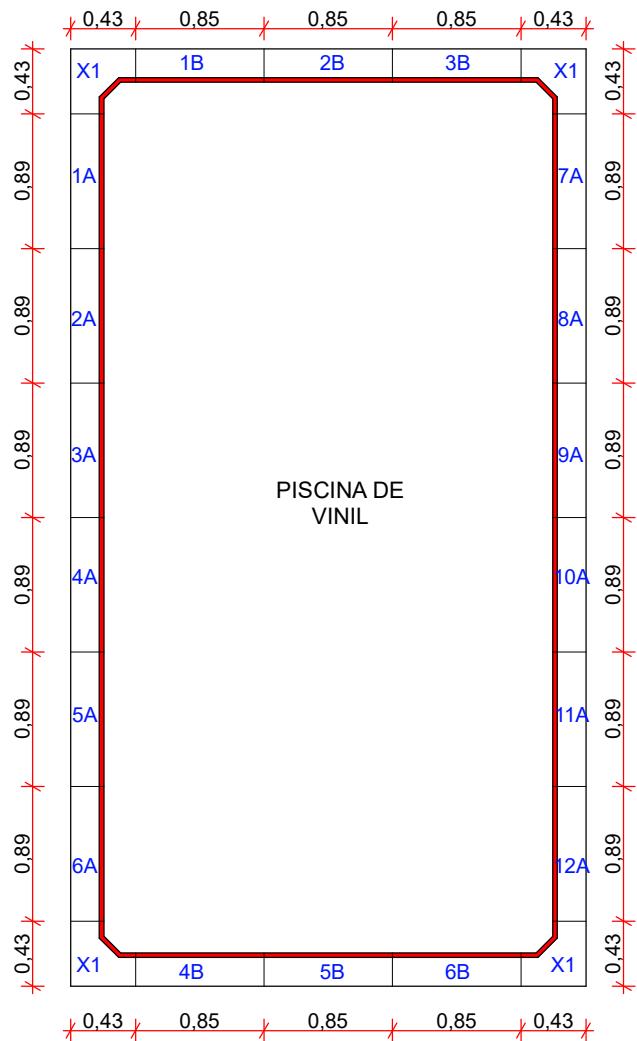
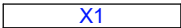
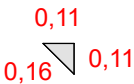


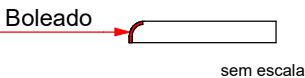
OBS: Cotas em metro.
MATERIAL:



DETALHE 1- CHANFROS




DETALHE 2 - ACABAMENTO



"PEÇAS COM MARGEM PARA AJUSTE"
ESPALHE AS BORDAS, E DÊ
PREFERÊNCIA PARA AJUSTAR AS
PEÇAS DAS PONTAS NA HORA DA
INSTALAÇÃO.

- OBSERVAÇÕES IMPORTANTES:**
- ACABAMENTO CONFIRMADO COM CLIENTE.
 - LARGURA DA BORDA JÁ CONSIDERANDO PINGADEIRA. CLIENTE CIENTE QUE MÃO DE OBRA TERÁ QUE CONSIDERAR QUANDO FOR INSTALAR.
 - TODAS AS PEÇAS DEVEM SER DISTRIBUÍDAS E AJUSTADAS PELO INSTALADOR EM OBRA CONFORME ORIENTAÇÕES EM PLANTA.
 - NÃO NOS RESPONSABILIZAMOS POR INSTALAÇÃO INCORRETA, UMA VEZ QUE TODAS INFORMAÇÕES NECESSÁRIAS ENTÃO CONTIDAS NESTE DOCUMENTO.
 - QUALQUER AJUSTE TERA QUE SER FEITA EM OBRA, PELA MÃO DE OBRA CONTRATADA

- INFORMAÇÕES COMPLEMENTARES (produção):**
- ACABAMENTO: 1 LADO BOLEADO
 - FAZER MARCAÇÕES NAS PEÇAS CONFORME ORIENTAÇÕES DO PROJETO.

	CLIENTE:	MOISES AMORIM	Página 01
	PROJETO:	DETALHAMENTO PD. 53351	
	OBRA:	Condomínio Portal do Sabia C1 - SOROCABA - SP	
	ESCALA:	1:50	AUTOR: NACIONAL RAINHA DAS PEDRAS data 27/07/2025