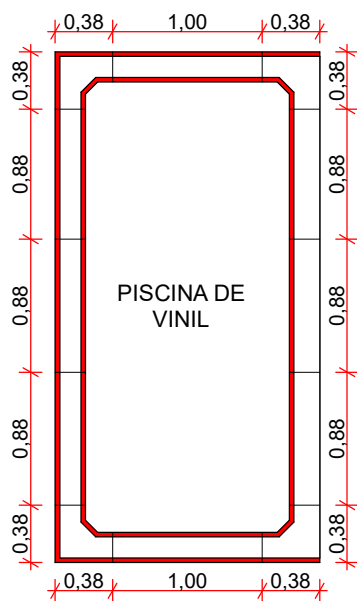
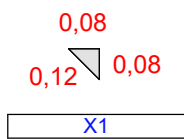


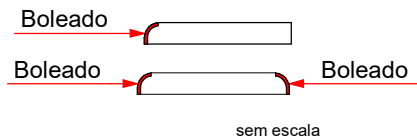
OBS: Cotas em metro.  
MATERIAL:



DETALHE 1- CHANFROS



DETALHE 2 - ACABAMENTO



"PEÇAS COM MARGEM PARA AJUSTE"  
ESPALHE AS BORDAS, E DÊ  
PREFERÊNCIA PARA AJUSTAR AS  
PEÇAS DAS PONTAS NA HORA DA  
INSTALAÇÃO.

OBSERVAÇÕES IMPORTANTES:

- ACABAMENTO CONFIRMADO COM CLIENTE.
- LARGURA DA BORDA JÁ CONSIDERANDO PINGADEIRA. CLIENTE CIENTE QUE MÃO DE OBRA TERÁ QUE CONSIDERAR QUANDO FOR INSTALAR.
- TODAS AS PEÇAS DEVEM SER DISTRIBUÍDAS E AJUSTADAS PELO INSTALADOR EM OBRA CONFORME ORIENTAÇÕES EM PLANTA.
- NÃO NOS RESPONSABILIZAMOS POR INSTALAÇÃO INCORRETA, UMA VEZ QUE TODAS INFORMAÇÕES NECESSÁRIAS ENTÃO CONTIDAS NESTE DOCUMENTO.
- QUALQUER AJUSTE TERA QUE SER FEITA EM OBRA, PELA MÃO DE OBRA CONTRATADA

INFORMAÇÕES COMPLEMENTARES (produção):

- ACABAMENTO: 1 LADO BOLEADO / 2 LADOS BOLEADOS
- FAZER MARCAÇÕES NAS PEÇAS CONFORME ORIENTAÇÕES DO PROJETO.

	<b>CLIENTE:</b>	ADRIANO JOSE BECKER	Página 01
	<b>PROJETO:</b>	DETALHAMENTO PD.50104	
	<b>OBRA:</b>	COND. CYRELA - QUADRA P4 - VOTORANTIM - SP	
	<b>ESCALA:</b>	1:50	<b>AUTOR:</b> NACIONAL RAINHA DAS PEDRAS data 09/04/2025