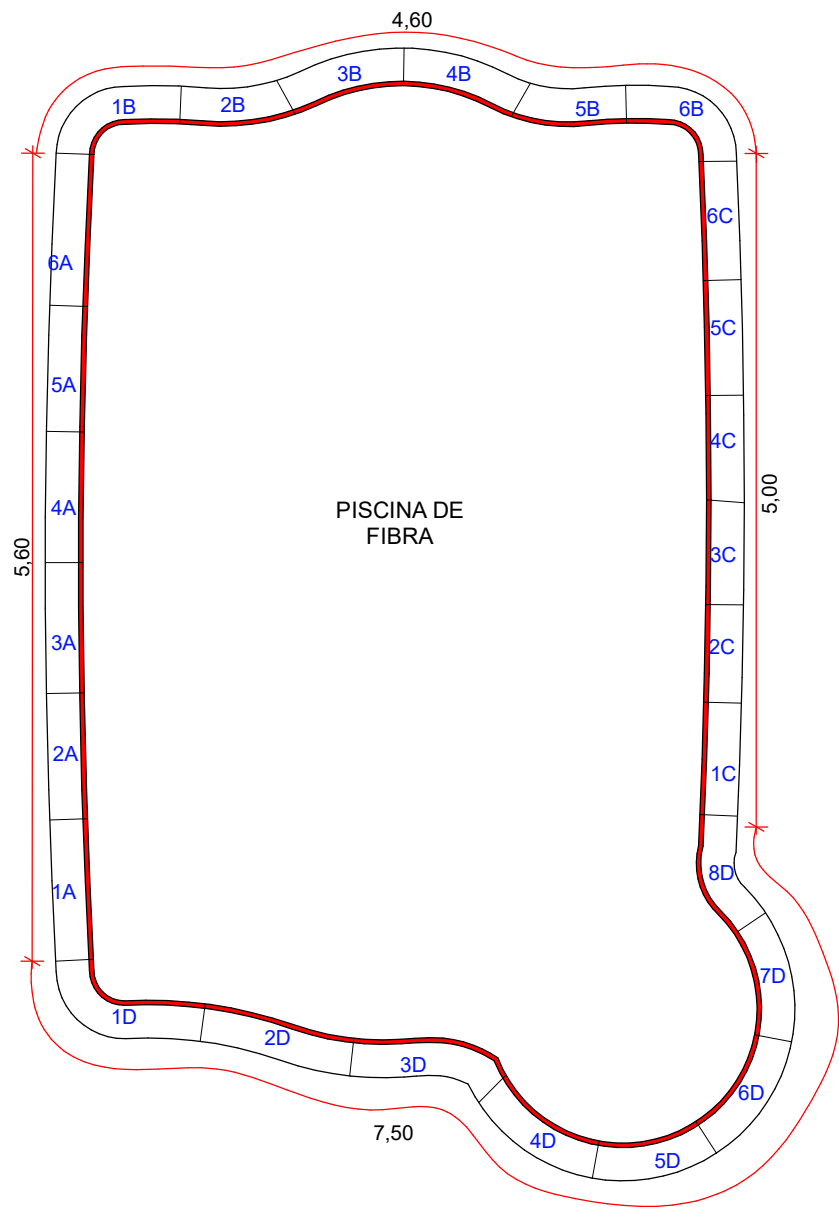
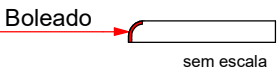


OBS: Cotas em metro.  
MATERIAL: MÁRMORE SNOW.



DETALHE 1 - ACABAMENTO




"PEÇAS COM MARGEM PARA AJUSTE"  
ESPALHE AS BORDAS, E DÊ  
PREFERÊNCIA PARA AJUSTAR AS  
PEÇAS DAS PONTAS NA HORA DA  
INSTALAÇÃO.

**OBSERVAÇÕES IMPORTANTES:**

- ACABAMENTO CONFIRMADO COM CLIENTE.
- LARGURA DA BORDA JÁ CONSIDERANDO PINGADEIRA. CLIENTE CIENTE QUE MÃO DE OBRA TERÁ QUE CONSIDERAR QUANDO FOR INSTALAR.
- TODAS AS PEÇAS DEVEM SER DISTRIBUÍDAS E AJUSTADAS PELO INSTALADOR EM OBRA CONFORME ORIENTAÇÕES EM PLANTA.
- NÃO NOS RESPONSABILIZAMOS POR INSTALAÇÃO INCORRETA, UMA VEZ QUE TODAS INFORMAÇÕES NECESSÁRIAS ENTÃO CONTIDAS NESTE DOCUMENTO.
- QUALQUER AJUSTE TERA QUE SER FEITA EM OBRA, PELA MÃO DE OBRA CONTRATADA

**INFORMAÇÕES COMPLEMENTARES (produção):**

- ACABAMENTO: 1 LADO BOLEADO.
- FAZER MARCAÇÕES NAS PEÇAS CONFORME ORIENTAÇÕES DO PROJETO.

	<b>CLIENTE:</b>	MARCOS ALABANO CAMARGO	Página 01
	<b>PROJETO:</b>	DETALHAMENTO PD.38984	
	<b>OBRA:</b>	RUA OZORIO ROSA, 608 - ARACOIABA DA SERRA - SP	
	<b>ESCALA:</b>	1:50	<b>AUTOR:</b> NACIONAL RAINHA DAS PEDRAS data 29/02/2024