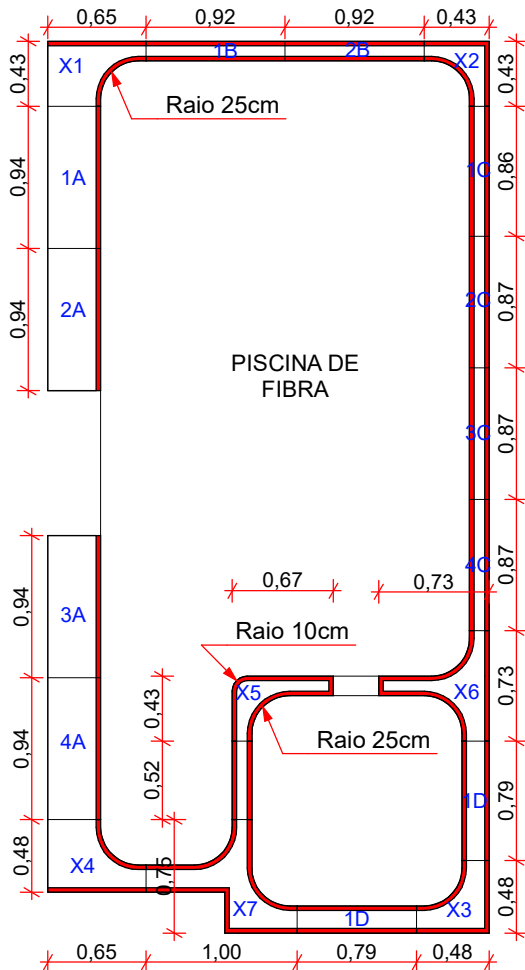
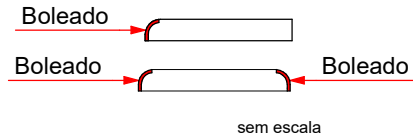


OBS: Cotas em metro.
MATERIAL:



DETALHE 1 - ACABAMENTO




**"PEÇAS COM MARGEM PARA AJUSTE"
ESPALHE AS BORDAS, E DÊ
PREFERÊNCIA PARA AJUSTAR AS
PEÇAS DAS PONTAS NA HORA DA
INSTALAÇÃO.**

OBSERVAÇÕES IMPORTANTES:

- ACABAMENTO CONFIRMADO COM CLIENTE.
- LARGURA DA BORDA JÁ CONSIDERANDO PINGADEIRA. CLIENTE CIENTE QUE MÃO DE OBRA TERÁ QUE CONSIDERAR QUANDO FOR INSTALAR.
- TODAS AS PEÇAS DEVEM SER DISTRIBUÍDAS E AJUSTADAS PELO INSTALADOR EM OBRA CONFORME ORIENTAÇÕES EM PLANTA.
- NÃO NOS RESPONSABILIZAMOS POR INSTALAÇÃO INCORRETA, UMA VEZ QUE TODAS INFORMAÇÕES NECESSÁRIAS ENTÃO CONTIDAS NESTE DOCUMENTO.
- QUALQUER AJUSTE TERÁ QUE SER FEITA EM OBRA, PELA MÃO DE OBRA CONTRATADA

INFORMAÇÕES COMPLEMENTARES (produção):

- ACABAMENTO: 1 LADO BOLEADO
- FAZER MARCAÇÕES NAS PEÇAS CONFORME ORIENTAÇÕES DO PROJETO.

 <div>NACIONAL Rainha DAS Pedras</div>	CLIENTE:	BRUNO HENRIQUE SANTOS PADOVANI		Página 01
	PROJETO:	DETALHAMENTO PD. 54592		
	OBRA:	RUA DJANIRA SILVA PEREIRA , 197 - SOROCABA - SP		
	ESCALA:	1:50	AUTOR:	NACIONAL RAINHA DAS PEDRAS