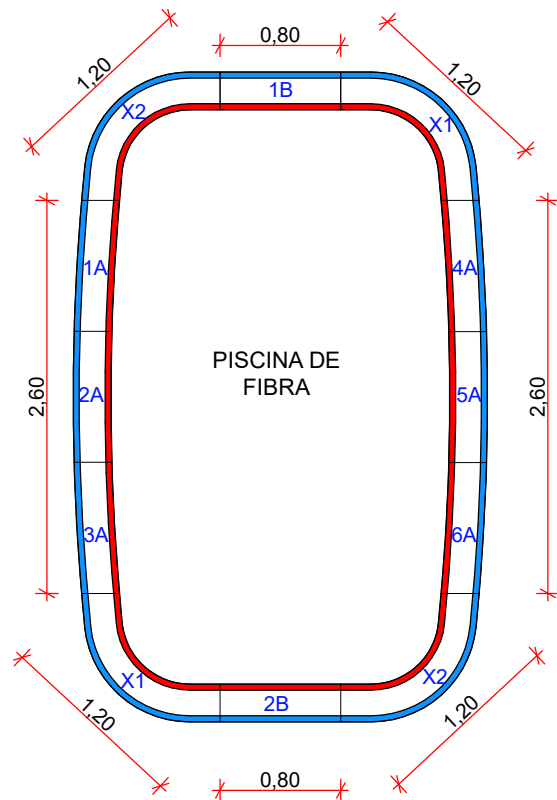
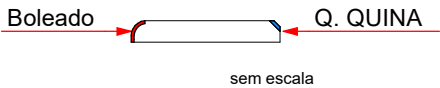


OBS: Cotas em metro.
MATERIAL:



DETALHE 1 - ACABAMENTO




"PEÇAS COM MARGEM PARA AJUSTE"
ESPALHE AS BORDAS, E DÊ
PREFERÊNCIA PARA AJUSTAR AS
PEÇAS DAS PONTAS NA HORA DA
INSTALAÇÃO.

OBSERVAÇÕES IMPORTANTES:

- ACABAMENTO CONFIRMADO COM CLIENTE.
- LARGURA DA BORDA JÁ CONSIDERANDO PINGADEIRA. CLIENTE CIENTE QUE MÃO DE OBRA TERÁ QUE CONSIDERAR QUANDO FOR INSTALAR.
- TODAS AS PEÇAS DEVEM SER DISTRIBUÍDAS E AJUSTADAS PELO INSTALADOR EM OBRA CONFORME ORIENTAÇÕES EM PLANTA.
- NÃO NOS RESPONSABILIZAMOS POR INSTALAÇÃO INCORRETA, UMA VEZ QUE TODAS INFORMAÇÕES NECESSÁRIAS ENTÃO CONTIDAS NESTE DOCUMENTO.
- QUALQUER AJUSTE TERA QUE SER FEITA EM OBRA, PELA MÃO DE OBRA CONTRATADA

INFORMAÇÕES COMPLEMENTARES (produção):

- ACABAMENTO: 1LADO BOLEADO / 2 LADOS BOLEADOS
- FAZER MARCAÇÕES NAS PEÇAS CONFORME ORIENTAÇÕES DO PROJETO.

	CLIENTE:	CRISTOFFER GABRIEL ARAUJO DE SOUZA	Página 01
	PROJETO:	DETALHAMENTO PD.45021	
	OBRA:	UA PROJETADA 7, 34 - SOROCABA - SP	
	ESCALA:	1:50	AUTOR: NACIONAL RAINHA DAS PEDRAS data 17/10/2024