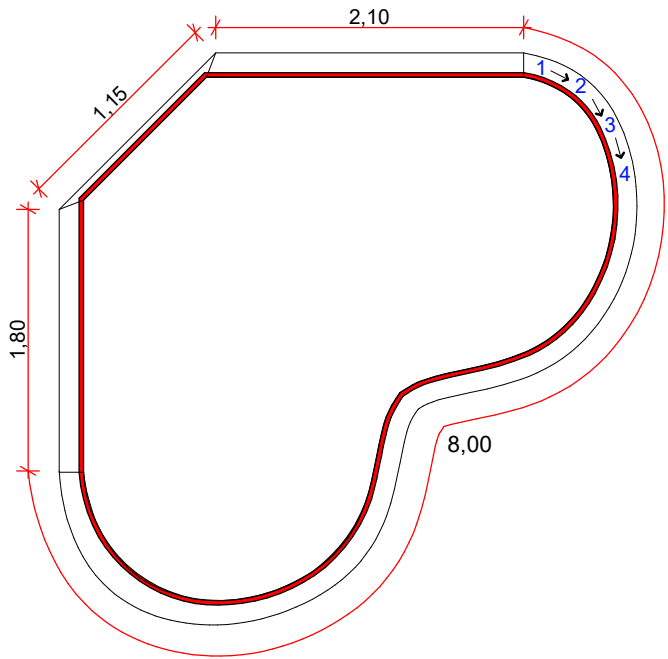



OBS: Cotas em metro.  
MATERIAL:




**DETALHE 1 - ACABAMENTO**

Boleado  sem escala

**"PEÇAS COM MARGEM PARA AJUSTE"**  
ESPALHE AS BORDAS, E DÊ  
PREFERÊNCIA PARA AJUSTAR AS  
PEÇAS DAS PONTAS NA HORA DA  
INSTALAÇÃO.

- OBSERVAÇÕES IMPORTANTES:**
- ACABAMENTO CONFIRMADO COM CLIENTE.
  - LARGURA DA BORDA JÁ CONSIDERANDO PINGADEIRA. CLIENTE CIENTE QUE MÃO DE OBRA TERÁ QUE CONSIDERAR QUANDO FOR INSTALAR.
  - TODAS AS PEÇAS DEVEM SER DISTRIBUÍDAS E AJUSTADAS PELO INSTALADOR EM OBRA CONFORME ORIENTAÇÕES EM PLANTA.
  - NÃO NOS RESPONSABILIZAMOS POR INSTALAÇÃO INCORRETA, UMA VEZ QUE TODAS INFORMAÇÕES NECESSÁRIAS ENTÃO CONTIDAS NESTE DOCUMENTO.
  - QUALQUER AJUSTE TERA QUE SER FEITA EM OBRA, PELA MÃO DE OBRA CONTRATADA

- INFORMAÇÕES COMPLEMENTARES (produção):**
- ACABAMENTO: 1 LADO BOLEADO
  - FAZER MARCAÇÕES NAS PEÇAS CONFORME ORIENTAÇÕES DO PROJETO.

	<b>CLIENTE:</b>	LILIAN DANCIGELO	Página 01
	<b>PROJETO:</b>	DETALHAMENTO PD.47598	
	<b>OBRA:</b>	RUA ROSARIA VASQUES FACIABEN, 550 - SOROCABA - SP	
	<b>ESCALA:</b>	1:50	<b>AUTOR:</b> NACIONAL RAINHA DAS PEDRAS data 28/01/2025