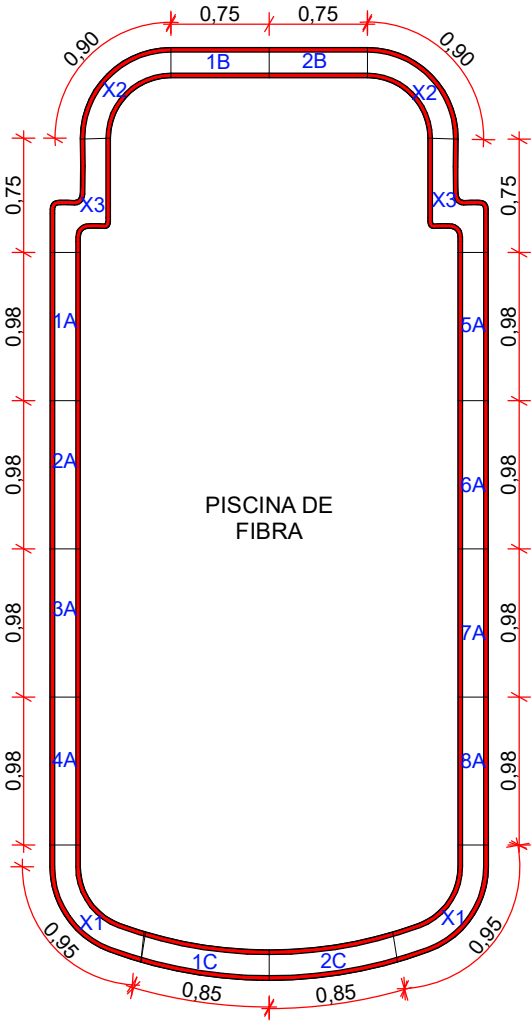
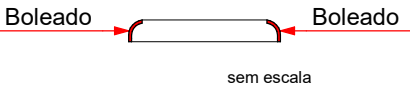


OBS: Cotas em metro.  
MATERIAL:




DETALHE 1 - ACABAMENTO



"PEÇAS COM MARGEM PARA AJUSTE"  
ESPALHE AS BORDAS, E DÊ  
PREFERÊNCIA PARA AJUSTAR AS  
PEÇAS DAS PONTAS NA HORA DA  
INSTALAÇÃO.

- OBSERVAÇÕES IMPORTANTES:**
- ACABAMENTO CONFIRMADO COM CLIENTE.
  - LARGURA DA BORDA JÁ CONSIDERANDO PINGADEIRA. CLIENTE CIENTE QUE MÃO DE OBRA TERÁ QUE CONSIDERAR QUANDO FOR INSTALAR.
  - TODAS AS PEÇAS DEVEM SER DISTRIBUÍDAS E AJUSTADAS PELO INSTALADOR EM OBRA CONFORME ORIENTAÇÕES EM PLANTA.
  - NÃO NOS RESPONSABILIZAMOS POR INSTALAÇÃO INCORRETA, UMA VEZ QUE TODAS INFORMAÇÕES NECESSÁRIAS ENTÃO CONTIDAS NESTE DOCUMENTO.
  - QUALQUER AJUSTE TERA QUE SER FEITA EM OBRA, PELA MÃO DE OBRA CONTRATADA

- INFORMAÇÕES COMPLEMENTARES (produção):**
- ACABAMENTO: 2 LADOS BOLEADO
  - FAZER MARCAÇÕES NAS PEÇAS CONFORME ORIENTAÇÕES DO PROJETO.

	<b>CLIENTE:</b>	PATRICIA AMELIA RAMOS	Página 01
	<b>PROJETO:</b>	DETALHAMENTO PD. 49396	
	<b>OBRA:</b>	ALAMEDA DAS ROMAS , 620 - MAIRINQUE - SP	
	<b>ESCALA:</b>	1:50	<b>AUTOR:</b> NACIONAL RAINHA DAS PEDRAS data 16/04/2025