





01	Rodapé mesmo acabamento que o piso 10cm
----	---

BAGUETE BG	BG do mesmo pisc
NOTAS: baguetes e soleiras >> conferir med metragem acabamentos conferir em obra	

CÓD.	DIMENS. (L x A x P)	DESCRIÇÃO
CX01	1,20 x 1,30 x 0,90	Janela 2 folhas de correr em esquadria de alumínio na cor branca

	PONTO DE ÁGUA FRIA (AF)
	PONTO DE ÁGUA QUENTE (AQ)
	PONTO DE GÁS (GÁS)
	PREVISÃO PONTO DE ESGOTO (PREV. ES)

1. ANTES DE EXECUTAR CONFERIR MEDIDAS EM OBRA.
2. AS MEDIDAS EM PROJETO ESTÃO EXPRESSAS EM METROS;
3. AS COTAS INTERNAS ESTÃO CONSIDERANDO A MEDIDA EM OSSO (BLOCO), E AS EXTERNAS ACABADAS (COM REVESTIMENTO);
4. MUDANÇAS EM OBRA DEVERÃO SER APROVADAS PELO ARQUITETO RESPONSÁVEL ANTES DA EXECUÇÃO;
5. CONSERVAR MEMÓRIA DE ACABAMENTOS;
6. PREVER IMPERMEABILIZAÇÃO ÁREAS MOLHADAS;
7. QUANDO INDICADO DRYWALL EM ÁREA MOLHADA, ESTE DEVE SER COM PLACA RJ (DRYWALL VERDE);
8. PREVER REFORÇO ESTRUTURAL NAS PAREDES EM DRYWALL, QUANDO NESTAS HOUVER PREVISÃO DE INSTALAÇÃO DE BARRAS, ARMÁRIOS, LUCROS E OUTROS ELEMENTOS FIXADOS NA PAREDE;
9. NAS ÁREAS TÉCNICAS, QUANDO INDICADO ELEMENTO PARA VENTILAÇÃO PERMANENTE, PREVER INSTALAÇÃO DE TELA TIPO MOSQUITERO NA FACE INTERNA;
10. TODA ÁREA MOLHADA DEVERÁ TER DESNÍVEL DE 1 CM EM RELAÇÃO A ÁREA SECA.

02	20.08.24	Ajustes nos locais indicados		
01	27.06.24			
00	11.09.24	Emissão inicial		
	DATA	DESCRIÇÃO		REVISOR

PROYECTO EJECUTIVO